









Allacciamento Elettrico	
Electric Connection	380-415 3N~
Branchement Electrique	
Elektroanschluss	220-240 3~
Conexi3n el3trica	
Liga33o El3trica	50-60Hz
Elektrische aansluiting	

\*Änderungen vorbehalten/subject to modifications

	<b>Dimensioni esterne</b> - External Dimension Dimensions externes - ußenabmessungen		
	<b>Lunghezza</b> - Width - Largeur - Breite	mm	800
	<b>Profondità</b> - Depth - Profondeur - Tiefe	mm	900 (950)
	<b>Altezza</b> - Height - Hauteur - Höhe	mm	900
	<b>Piastra di Cottura</b> - Cooking Surface Surface de cuisson - Kochfläche		
	<b>Tipo</b> - Type - Type - Typ		
	<b>Materiale</b> - Material - Matériel - Material		Mild Steel
	<b>Dimensione Piastra di cottura</b> Cooking Surface Dimension Dimension Surface de cuisson Kochen Dimension der Oberfläche		
	<b>Lunghezza</b> - Width - Largeur - Breite		755
	<b>Profondità</b> - Depth - Profondeur - Tiefe		760
	<b>Temperatura min-max</b> -Temperature min-max Températures min-max - Temperaturen min-max	°C	140 - 330
	<b>Temperatura limite</b> - Temperature Limiter Températures limiteur- Limiter Temperaturen	°C	● (360°C)
	<b>Tensione alimentazione</b> - Supply Voltage Tension d'alimentation - Ans		400V , 3+N 50...60 Hz
	Potenza elettrica - Electric power L'énergie électrique - Elektrische Leistung	kW	<b>15</b>
	Max corrente - Max Current - Courant Max - Max. Strom	A	21,7
	<b>Peso netto</b> - Net weight - Poids net - Nettogewicht	kg	140 (145)
	<b>Volume</b> - Volume - Volume - Volumen	mc	1

●= Dotazione di serie - Standard equipment - Dotation standard - Serien Ausstattung    □=Optional

\*Änderungen vorbehalten/subject to modifications