





*Änderungen vorbehalten/subject to modifications

	Dimensioni esterne - External Dimension Dimensions externes - ußenabmessungen		
	Lunghezza - Width - Largeur - Breite	mm	800
	Profondità - Depth - Profondeur -Tiefe	mm	900 (950)
	Altezza - Height - Hauteur - Höhe	mm	900
	Gas Version - Gas Version		
	Potenza - Power - Puissance - Macht	kW	24
	Controllo - Control - Contrôle - Kontrollieren Sie		PEL 22 S
	Gas Consumption		
	G20	mc/h	2,540
	G30	kg/h	1,893
	G31	kg/h	1,864
	Peso netto - Net weight - Poids net - Nettogewicht	kg	130
	Volume - Volume - Volume - Volumen	mc	1

● = Dotazione di serie - Standard equipment - Dotation standard - Serien Ausstattung □ = Optional

*Änderungen vorbehalten/subject to modifications