








	
Allacciamento gas	R 1/2"
Gas Input	UNI ISO 7/1
Entrée Gas	
Gaseinzug	
Conexión Gas	

*Änderungen vorbehalten/subject to modifications

	Dimensioni esterne - External Dimension Dimensions externes - ußenabmessungen		
	Lunghezza - Width - Largeur - Breite	mm	800
	Profondità - Depth - Profondeur - Tiefe	mm	900 (950)
	Altezza - Height - Hauteur - Höhe	mm	900
	Piastra di Cottura - Cooking Surface Surface de cuisson - Kochfläche		
	Tipo - Type - Type - Typ		
	Materiale - Material - Matériel - Material		Mild Steel
	Dimensione Piastra di cottura - Cooking Surface Dimension Dimension Surface de cuisson - Kochen Dimension der Oberfläche		
	Lunghezza - Width - Largeur - Breite		755
	Profondità - Depth - Profondeur - Tiefe		760
	Temperatura min-max -Temperature min-max Températures min-max - Temperaturen min-max	°C	140 - 320
	Temperatura limite (360°) - Temperature Limiter Températures limiteur- Limiter Temperaturen	°C	---
	Gas Version - Gas Version		
	Potenza - Power - Puissance - Macht	kW	18
	Controllo - Control - Contrôle - Kontrollieren Sie		PEL 25 ST
	Gas Consumption		
	G20	mc/h	1,905
	G30	kg/h	1,419
	G31	kg/h	1,398
	Peso netto - Net weight - Poids net - Nettogewicht	kg	152 (157)
	Volume - Volume - Volume - Volumen	mc	1

● = Dotazione di serie - Standard equipment - Dotation standard - Serien Ausstattung □ = Optional

*Änderungen vorbehalten/subject to modifications